

Intelligente Systeme im WWW: Semantic Web

XML – Extensible Markup Language

Dr. Raphael Volz
volz@fzi.de

Forschungszentrum Informatik - FZI



Content licenced under Creative Commons

<http://creativecommons.org/licenses/by-nc-sa/2.0/de/>

Übersicht

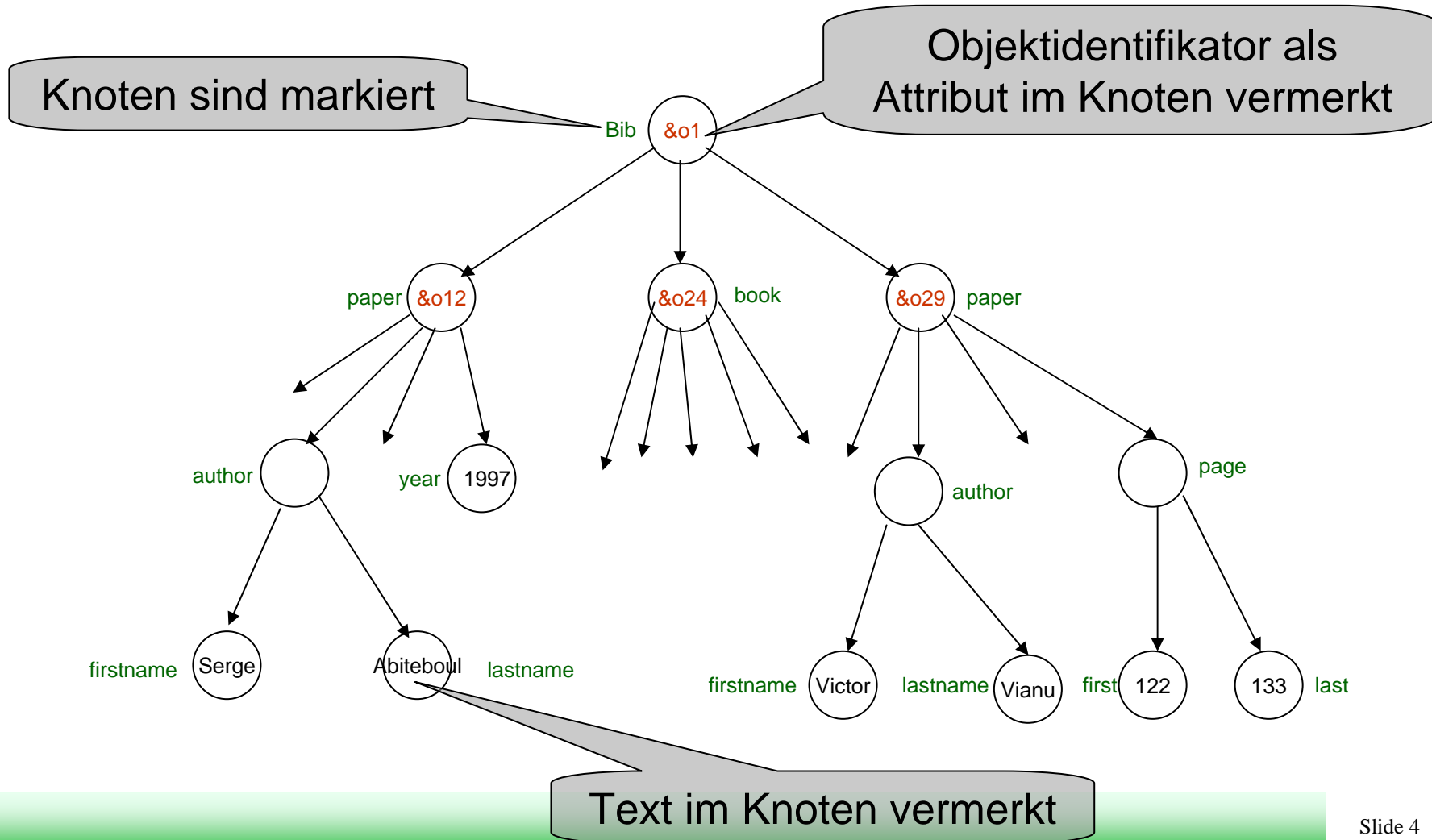
- **XML – eXtensible Markup Language**
 - XML Basis-Wissen
 - Strukturierung mit DTDs und XML Schema
 - Namespaces

XML

- eXtensible Markup Language
- Ursprung: strukturierter Text (HTML4.0 \in XML \subset SGML)
- Web-Standard (W3C) zum Datenaustausch:
 - Ein- und Ausgabedaten von Anwendungen können mittels XML beschrieben werden
 - Industrie muß sich nur noch auf standardisierte Beschreibung einigen
- Komplementärsprache zu HTML:
 - HTML beschreibt die Präsentation
 - XML beschreibt den Inhalt
- Datenbank-Sichtweise: XML als Datenmodell für semistrukturierte Daten

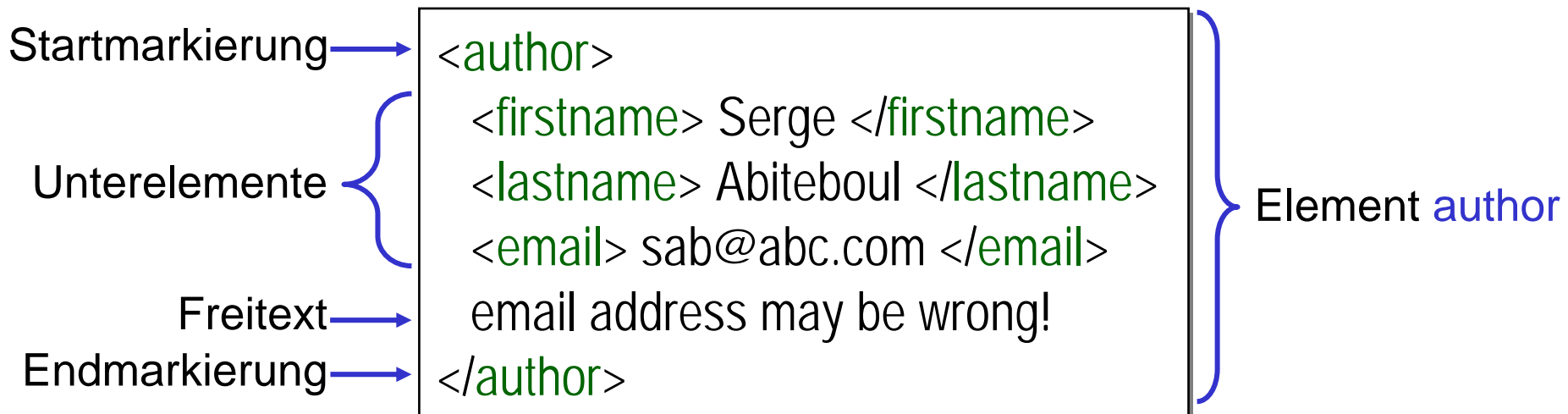
XML-Modell

Veranschaulichung von Objekten als gerichtete Graphen



XML-Syntax (1) – XML-Element


- XML-Element (engl. element):
 - Beschreibung eines Objekts, die durch passende Markierungen (tags) wie `<author>` und `</author>` geklammert ist
 - Inhalt eines Elements: Text und/oder weitere Elemente (Unterelemente)
 - Elemente können beliebig geschachtelt sein
 - Leere Elemente: `<year></year>` kurz: `<year/>`



XML-Syntax (2) – XML-Attribut

- XML-Attribut (engl. attribute):
 - Name-Zeichenkettenwert-Paar
 - Assoziiert mit einem Element
 - Alternative Möglichkeit, Daten zu beschreiben

Attribut `email`



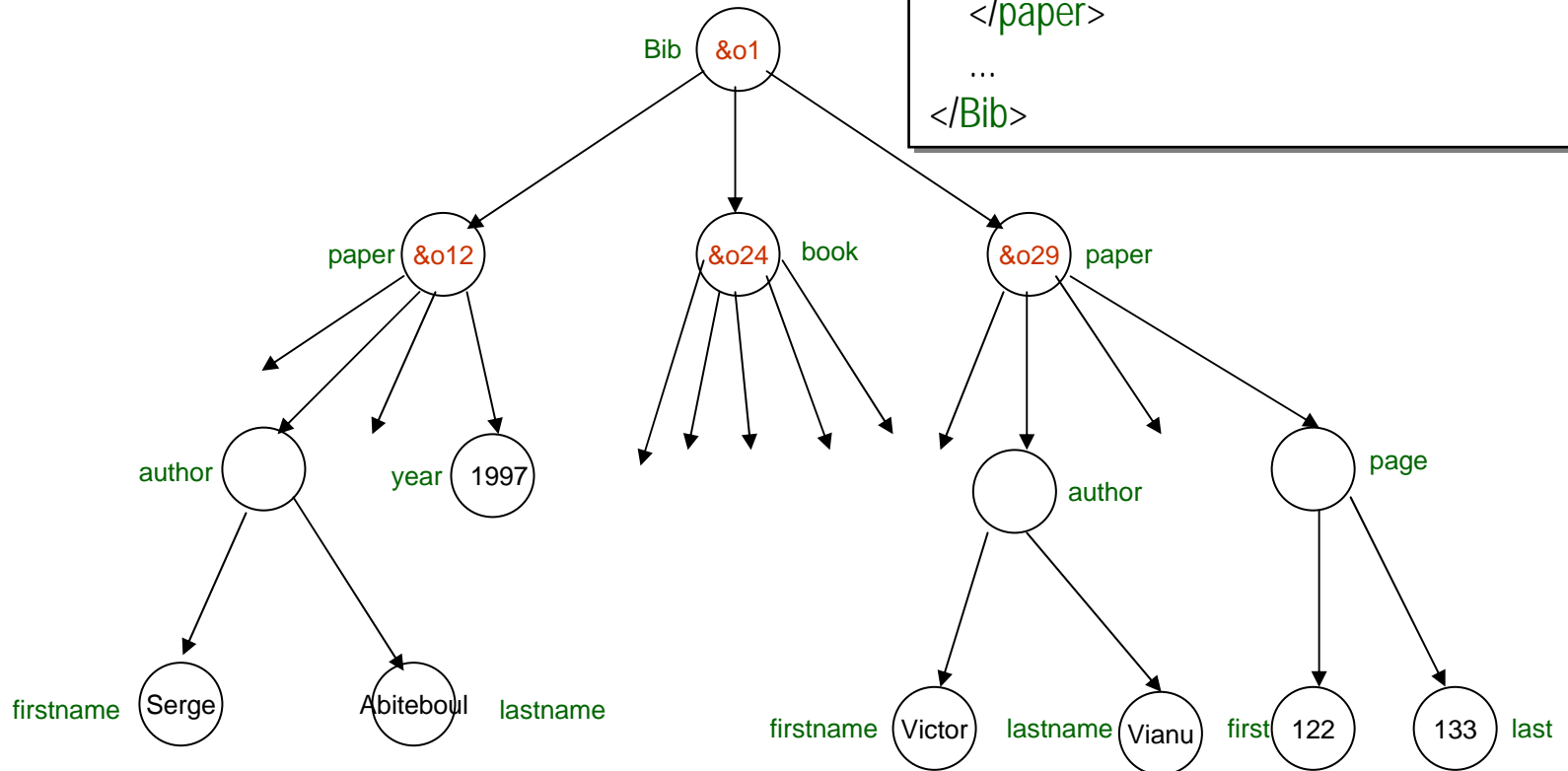
```
<author email="sab@abc.com">  
  <firstname> Serge </firstname>  
  <lastname> Abiteboul </lastname>  
</author>
```

Weitere denkbare Beschreibung derselben Daten:

```
<author firstname="Serge" lastname="Abiteboul" email="sab@abc.com"/>
```

XML-Modell

```
<Bib id="o1">  
  <paper id="o12">  
    <title> Foundations of Databases </title>  
    <author>  
      <firstname> Serge </firstname>  
      <lastname> Abiteboul </lastname>  
    </author>  
    <year> 1997 </year>  
    <publisher> Addison Wesley </publisher>  
  </paper>  
  ...  
</Bib>
```



XML vs HTML

- **HTML**: feste **Bezeichner** (tag) und **Semantik** (die Darstellung von Text)
- **XML**: freie **Bezeichner** zur Beschreibung von anwendungsspezifischer Syntax (Meta-Grammatik)
- $XML \subset SGML$

```
<h1> Bib </h1>
<p>
  <i> Foundations of Databases </i>
  Serge Abiteboul
  <br > Addison Wesley, 1997
<p>
  ...
```

HTML

```
<Bib id="o1">
  <paper id="o12">
    <title> Foundations of Databases </title>
    <author>
      <firstname> Serge </firstname>
      <lastname> Abiteboul </lastname>
    </author>
    <year> 1997 </year>
    <publisher> Addison Wesley </publisher>
  </paper>
  ...
</Bib>
```

XML

XML-Dokument

- **XML-Dokument:**
 - Ein Text-Dokument, das XML-Beschreibungen enthält
 - Datenbank-Sichtweise: sozusagen die Datenbasis
- **Wohlgeformtes XML-Dokument:**
 - Alle Elemente sind korrekt mit Start- und End-Tags geklammert
 - Dokument enthält genau ein Wurzelement
 - Wohlgeformte Dokumente dürfen aber immer noch unstrukturierten Freitext enthalten
- **Gültiges (engl. valid) XML-Dokument:**
 - Wohlgeformtes XML-Dokument, das zu einem assoziierten **Schema** uneingeschränkt konform ist
 - Mittels eines Schemas kann man also die Gültigkeit eines XML-Dokumentes überprüfen
 - Sinnvoll beim Datenaustausch (standardisierte Beschreibung)

Schemata in XML (Optional !)

- **DTD – Document Type Definitions:**

- Einfache Grammatik für ein XML-Dokument
 - **Deklaration von Elementen, Attributen, u.a.**
 - **Beschränkt die beliebige Verschachtelung von Elementen und Attributen**
- Ist Teil des XML-Standards
- Erbe von SGML

- **XML-Schema:**

- Komplexere Datendefinitionssprache:
 - **Viele standardisierte Basistypen, z.B. float, double, decimal, boolean**
 - **Typen und typisierte Objektreferenzen**
 - **Klassenhierarchien / Vererbung**
 - **Konsistenzbedingungen**
- Standard (sog. „W3C Recommendation“) in Ergänzung zu XML
- Abwärtskompatibel zu DTD

XML-Schemata I: DTD

- Eine DTD definiert eine kontextfreie Grammatik für ein XML-Dokument
- Zuvor beliebige Elemente und Attribute werden auf eine definierte Auswahl und Struktur eingeschränkt

```

<bib>
  <paper id="o12">
    <title> Foundations of Databases </title>
    <author>
      <firstname> Serge </firstname>
      <lastname> Abiteboul </lastname>
    </author>
    <year> 1997 </year>
    <publisher> Addison Wesley </publisher>
  </paper>
  ...
</bib>

```

XML

```

<!DOCTYPE bib [
  <!ELEMENT bib (paper*)>
  <!ELEMENT paper (author+, year, publisher?)>
  <!ATTLIST paper id ID #REQUIRED>
  <!ELEMENT author (firstname*, lastname)>
  <!ATTLIST author age CDATA #IMPLIED>
  <!ELEMENT firstname (#PCDATA)>
  <!ELEMENT lastname (#PCDATA)>
  <!ELEMENT year (#PCDATA)>
  <!ELEMENT publisher (#PCDATA)>
  ...
]>

```

DTD

DTD – Deklaration von Elementen

- Beschreibt die Einschränkungen des Inhalts eines Elements
- **Syntax:**
<!ELEMENT Name (Definition)>
- Einziger atomarer Typ: **#PCDATA** (Parsed Character DATA)
- **(a,b,c)**: Liste von Unterelementen
- **(a|b|c)**: Alternativen
- Kardinalitäten:
 - * einmal oder beliebig oft
 - + einmal oder beliebig oft
 - ? kein- oder einmal (optional)
 - (ohne Angabe): genau einmal
- **EMPTY** : Erzwingen von leerem Element

```

<!DOCTYPE bib [
  <!ELEMENT bib (paper*)>
  <!ELEMENT paper (author+, year, publisher?)>
  <!ATTLIST paper id ID #REQUIRED>
  <!ELEMENT author (firstname*, lastname)>
  <!ATTLIST author age CDATA #IMPLIED>
  <!ELEMENT firstname (#PCDATA)>
  <!ELEMENT lastname (#PCDATA)>
  <!ELEMENT year (#PCDATA)>
  <!ELEMENT publisher (#PCDATA)>
  ...
]>

```

DTD

DTD – Deklaration von Elementen (2)

- Beschreibt die Einschränkungen des Inhalts eines Elements
- **Syntax:**
<!ELEMENT Name (Definition)>
- Einziger atomarer Typ: **#PCDATA** (Parsed Character DATA)
- **(a,b,c)**: Liste von Unterelementen
- **(a|b|c)**: Alternativen
- Kardinalitäten:
 - * einmal oder beliebig oft
 - + einmal oder beliebig oft
 - ? kein- oder einmal (optional)
 - (ohne Angabe): genau einmal
- **EMPTY** : Erzwingen von leerem Element

Einleitung und Festlegung des Wurzelements **bib**

```
<!DOCTYPE bib [
  <!ELEMENT bib (paper*)>
  <!ELEMENT paper (author+, year, publisher?)>
  <!ATTLIST paper id ID #REQUIRED>
  <!ELEMENT author (firstname*, lastname)>
  <!ATTLIST author age CDATA #IMPLIED>
  <!ELEMENT firstname (#PCDATA)>
  <!ELEMENT lastname (#PCDATA)>
  <!ELEMENT year (#PCDATA)>
  <!ELEMENT publisher (#PCDATA)>
  ...
]>
```

DTD – Deklaration von Elementen (3)

- Beschreibt die Einschränkungen des Inhalts eines Elements
- **Syntax:**
<!ELEMENT Name (Definition)>
- Einziger atomarer Typ: **#PCDATA** (Parsed Character DATA)
- **(a,b,c)**: Liste von Unterelementen
- **(a|b|c)**: Alternativen
- Kardinalitäten:
 - * einmal oder beliebig oft
 - + einmal oder beliebig oft
 - ? kein- oder einmal (optional)
 - (ohne Angabe): genau einmal
- **EMPTY** : Erzwingen von leerem Element

bib kann beliebig viele Elemente vom Typ **paper** enthalten

```
<!DOCTYPE bib [
  <!ELEMENT bib (paper*)>
  <!ELEMENT paper (author+, year, publisher?)>
  <!ATTLIST paper id ID #REQUIRED>
  <!ELEMENT author (firstname*, lastname)>
  <!ATTLIST author age CDATA #IMPLIED>
  <!ELEMENT firstname (#PCDATA)>
  <!ELEMENT lastname (#PCDATA)>
  <!ELEMENT year (#PCDATA)>
  <!ELEMENT publisher (#PCDATA)>
  ...
]>
```

DTD – Deklaration von Elementen (4)

- Beschreibt die Einschränkungen des Inhalts eines Elements
- **Syntax:**
<!ELEMENT Name (Definition)>
- Einziger atomarer Typ: **#PCDATA** (Parsed Character DATA)
- **(a,b,c)**: Liste von Unterelementen
- **(a|b|c)**: Alternativen
- Kardinalitäten:
 - * einmal oder beliebig oft
 - + einmal oder beliebig oft
 - ? kein- oder einmal (optional)
 - (ohne Angabe): genau einmal
- **EMPTY** : Erzwingen von leerem Element

paper besteht aus mindestens einem author genau einem year und einem optionalen publisher in genau dieser Reihenfolge!

```
<!DOCTYPE bib [
  <!ELEMENT bib (paper*)>
  <!ELEMENT paper (author+, year, publisher?)>
  <!ATTLIST paper id ID #REQUIRED>
  <!ELEMENT author (firstname*, lastname)>
  <!ATTLIST author age CDATA #IMPLIED>
  <!ELEMENT firstname (#PCDATA)>
  <!ELEMENT lastname (#PCDATA)>
  <!ELEMENT year (#PCDATA)>
  <!ELEMENT publisher (#PCDATA)>
  ...
]>
```

DTD – Deklaration von Elementen (5)

- Beschreibt die Einschränkungen des Inhalts eines Elements
- **Syntax:**
<!ELEMENT Name (Definition)>
- Einziger atomarer Typ: **#PCDATA** (Parsed Character DATA)
- **(a,b,c)**: Liste von Unterelementen
- **(a|b|c)**: Alternativen
- Kardinalitäten:
 - * einmal oder beliebig oft
 - + einmal oder beliebig oft
 - ? kein- oder einmal (optional)
 - (ohne Angabe): genau einmal
- **EMPTY** : Erzwingen von leerem Element

firstname ist vom Typ Zeichenkette

```
<!DOCTYPE bib [
  <!ELEMENT bib (paper*)>
  <!ELEMENT paper (author+, year, publisher?)>
  <!ATTLIST paper id ID #REQUIRED>
  <!ELEMENT author (firstname*, lastname)>
  <!ATTLIST author age CDATA #IMPLIED>
  <!ELEMENT firstname (#PCDATA)>
  <!ELEMENT lastname (#PCDATA)>
  <!ELEMENT year (#PCDATA)>
  <!ELEMENT publisher (#PCDATA)>
  ...
]>
```

DTD – Deklaration von Attributen

- Name-Zeichenkettenwert-Paar
- Assoziiert mit einem Element
- **Syntax:**
`<!ATTLIST Element
 Attributname1 Typ1 Zusatz1
 Attributname2 ...>`
- **Typ:**
 - **CDATA** Zeichenkette
 - **ID** OID
 - **IDREF** Referenzen
 - **IDREFS** Menge von Referenzen
- **Zusatz:**
 - **REQUIRED** zwingend
 - **IMPLIED** optional
 - (Initialwert)

```
<!DOCTYPE bib [  

  <!ELEMENT bib (paper*)>  

  <!ELEMENT paper (author+, year, publisher?)>  

  <!ATTLIST paper id ID #REQUIRED>  

  <!ELEMENT author (firstname*, lastname)>  

  <!ATTLIST author age CDATA #IMPLIED>  

  <!ELEMENT firstname (#PCDATA)>  

  <!ELEMENT lastname (#PCDATA)>  

  <!ELEMENT year (#PCDATA)>  

  <!ELEMENT publisher (#PCDATA)>  

  ...  

]>
```

DTD – Deklaration von Attributen (2)

- Name-Zeichenkettenwert-Paar
- Assoziiert mit einem Element
- **Syntax:**

```
<!ATTLIST Element
  Attributname1 Typ1 Zusatz1
  Attributname2 ...>
```
- **Typ:**
 - **CDATA** Zeichenkette
 - **ID** OID
 - **IDREF** Referenzen
 - **IDREFS** Menge von Referenzen
- **Zusatz:**
 - **REQUIRED** zwingend
 - **IMPLIED** optional
 - (Initialwert)

paper besitzt ein Attribut **id**, eine OID, die zwingend mit einem eindeutigen Wert belegt werden muss

```
<!DOCTYPE bib [
  <!ELEMENT bib (paper*)>
  <!ELEMENT paper (author+, year, publisher?)>
  <!ATTLIST paper id ID #REQUIRED>
  <!ELEMENT author (firstname*, lastname)>
  <!ATTLIST author age CDATA #IMPLIED>
  <!ELEMENT firstname (#PCDATA)>
  <!ELEMENT lastname (#PCDATA)>
  <!ELEMENT year (#PCDATA)>
  <!ELEMENT publisher (#PCDATA)>
  ...
]>
```

DTD – Deklaration von Attributen (3)

- Name-Zeichenkettenwert-Paar
- Assoziiert mit einem Element
- **Syntax:**

```
<!ATTLIST Element
  Attributname1 Typ1 Zusatz1
  Attributname2 ...>
```
- **Typ:**
 - **CDATA** Zeichenkette
 - **ID** OID
 - **IDREF** Referenzen
 - **IDREFS** Menge von Referenzen
- **Zusatz:**
 - **REQUIRED** zwingend
 - **IMPLIED** optional
 - (Initialwert)

Ein **author** hat ein Attribut **age**, mit dem ihm eine Zeichenkette mit dem Wert für sein Alter zugewiesen werden kann (aber nicht muss!)

```
<!DOCTYPE bib [
  <!ELEMENT bib (paper*)>
  <!ELEMENT paper (author+, year, publisher?)>
  <!ATTLIST paper id ID #REQUIRED>
  <!ELEMENT author (firstname*, lastname)>
  <!ATTLIST author age CDATA #IMPLIED>
  <!ELEMENT firstname (#PCDATA)>
  <!ELEMENT lastname (#PCDATA)>
  <!ELEMENT year (#PCDATA)>
  <!ELEMENT publisher (#PCDATA)>
  ...
]>
```

DTD – OIDs und Referenzen

- DTDs erlauben die Deklaration von OIDs, Referenzen und Referenzmengen als Attribute
- Beispiel:

```

<family>
  <person id="jane" mother="mary" father="john">
    <name> Jane Doe </name>
  </person>
  <person id="john" children="jane jack">
    <name> John Doe </name>
  </person>
  <person id="mary" children="jane jack">
    <name> Mary Smith </name>
  </person>
  <person id="jack" mother="mary" father="john">
    <name> Jack Smith </name>
  </person>
</family>

```

XML

```

<!DOCTYPE family [
  <!ELEMENT family (person*)>
  <!ELEMENT person (name)>
  <!ELEMENT name (#PCDATA)>
  <!ATTLIST person
    id      ID      #REQUIRED
    mother  IDREF   #IMPLIED
    father  IDREF   #IMPLIED
    children IDREFS  #IMPLIED
  ]>

```

DTD

Bewertung von DTDs

- Zur Erinnerung: DTDs definieren kontextfreie **Grammatiken**
 - Rekursive Definitionen sind möglich

```
<!DOCTYPE paper [
  <!ELEMENT paper (section*)>
  <!ELEMENT section ((title, section*)|text)>
  <!ELEMENT title (#PCDATA)>
  <!ELEMENT text (#PCDATA)>
]>
```

DTD

- DTDs weisen bei der Definition eines Schemas jedoch einige Schwächen auf:
 - Ungewollte Festlegung der **Reihenfolge**:


```
<!ELEMENT person ( name, phone ) >
```

 - **Workaround**:


```
<!ELEMENT person ( (name, phone ) | ( phone, name ) ) >
```
 - Kann teilweise zu vage werden:


```
<!ELEMENT person ( ( name | phone | email )* ) >
```
 - Referenzen können nicht eingeschränkt (typisiert) werden
 - Alle Elementnamen sind global in einem Namensraum

XML-Schemata II: XML-Schema

- Echter Schemamechanismus mit vielen Erweiterungen über DTDs hinaus
- Benutzt selbst wieder XML-Syntax zur Schemadefinition

```

<schema>
  <element name="bib">
    <complexType>
      <element name="paper" minOccurs="0" maxOccurs="unbounded">
        <complexType>
          <attribute name="id" type="ID" use="required"/>
          <sequence>
            <element name="author" type="authorType"
              maxOccurs="unbounded"/>
            <element name="year" type="string"/>
            <element name="publisher" type="string" minOccurs="0"/>
          </sequence>
        </complexType>
      </element>
    </complexType>
  </element>
</schema>

```

XML-Schema



1:1-Abbildung
(bis auf **author**)

```

<!DOCTYPE bib [
  <!ELEMENT bib (paper*)>
  <!ELEMENT paper (author+, year, publisher?)>
  <!ATTLIST paper id ID #REQUIRED>
  <!ELEMENT author (firstname*, lastname)>
  <!ATTLIST author age CDATA #IMPLIED>
  <!ELEMENT firstname (#PCDATA)>
  <!ELEMENT lastname (#PCDATA)>
  <!ELEMENT year (#PCDATA)>
  <!ELEMENT publisher (#PCDATA)>
  ...
]>

```

DTD

XML-Schema: Elemente

- Syntax: `<element name="Name"/>`
- Optionale Zusatzattribute:
 - Typ
 - **type = "Typ"** **atomarer, einfacher oder komplexer Typname**
 - Kardinalitäten (Vorgabe [1,1]):
 - **minOccurs = "x"** **$x \in \{ 0, 1, n \}$**
 - **maxOccurs = "y"** **$y \in \{ 1, n, unbounded \}$**
 - Wertvorgaben (schließen sich gegenseitig aus!):
 - **default = "v"** **veränderliche Vorgabe**
 - **fixed = "u"** **unveränderliche Vorgabe**
- Beispiele:
 - `<element name="bib"/>`
 - `<element name="paper" minOccurs="0" maxOccurs="unbounded"/>`
 - `<element name="publisher" type="string" minOccurs="0"/>`

XML-Schema: Attribute

- Syntax: `<attribute name="Name"/>`
- Optionale Zusatzattribute:
 - Typ:
 - **type = "Typ"**
 - Existenz:
 - **use = "optional"** Kardinalität [0,1]
 - **use = "required"** Kardinalität [1,1]
 - Vorgabewerte:
 - **use = "default" value = "v"** veränderliche Vorgabe
 - **use = "fixed" value = "u"** unveränderliche Vorgabe
- Beispiele:
 - `<attribute name="id" type="ID" use="required"/>`
 - `<attribute name="age" type="string" use="optional"/>`
 - `<attribute name="language" type="string" use="default" value="de"/>`

XML-Schema: Typen

- In XML-Schema wird zwischen atomaren, einfachen und komplexen Typen unterschieden
- Atomare Typen:
 - Eingebaute Elementartypen wie int oder string
- Einfache Typen:
 - Haben weder eingebettete Elemente noch Attribute
 - In der Regel von atomaren Typen abgeleitet
- Komplexe Typen:
 - Dürfen Elemente und Attribute besitzen
- Zusätzlich kann man noch folgende Unterscheidung treffen:
 - Reine Typdefinitionen beschreiben (wiederverwendbare) Typstruktur
 - Dokumentdefinitionen beschreiben welche Elemente wie im Dokument auftauchen dürfen

XML-Schema: Atomare Typen

- XML-Schema unterstützt eine große Menge eingebauter Basistypen (>40):
 - Numerisch: byte, short, int, long, float, double, decimal, binary, ...
 - Zeitangaben: time, date, month, year, timeDuration, timePeriod, ...
 - Sonstige: string, boolean, uriReference, ID, ...
- Beispiele:
 - `<element name="year" type="year"/>`
 - `<element name="pages" type="positiveInteger"/>`
 - `<attribute name="age" type="unsignedShort"/>`

XML-Schema: Einfache Typen

- Zusätzlich können von bestehenden Typen noch weitere, sog. einfache Typen, abgeleitet werden:
 - Typdefinition:

```
<simpleType name="humanAge" base="unsignedShort">  
  <maxInclusive value="200"/> </simpleType>
```
 - Dokumentdefinition:

```
<attribute name="age" type="humanAge"/>
```
- Solche einfachen Typen dürfen jedoch keine verschachtelten Elemente enthalten!
- In ähnlicher Weise können Listen definiert werden:
 - Typdefinition:

```
<simpleType name="authorType" base="string"  
  derivedBy="list"/>
```

(Name eines Autors als mit Leerzeichen getrennte Liste von Zeichenketten)
 - Dokumentdefinition:

```
<element name="author" type="authorType"/>
```

XML-Schema: Komplexe Typen

- Komplexe Typen dürfen im Gegensatz zu einfachen Typen eingebettete Elemente und Attribute besitzen
- Beispiel:
 - Typdefinition:

```
<complexType name="authorType">  
  <sequence>  
    <element name="firstname" type="string" minOccurs="0"  
      maxOccurs="unbounded"/>  
    <element name="lastname" type="string"/>  
  </sequence>  
  <attribute name="age" type="string" use="optional"/>  
</complexType>
```
- Gruppierungs-Bezeichner:
 - `<sequence> ... </sequence>` Feste Reihenfolge (a,b)
 - `<all> ... </all>` Beliebige Reihenfolge (a,b oder b,a)
 - `<choice> ... </choice>` Auswahl (entweder a oder b)

XML-Schema: Komplexe Typen

```
<complexType name="authorType">
  <sequence>
    <element name="firstname" type="string" minOccurs="0"
      maxOccurs="unbounded"/>
    <element name="lastname" type="string"/>
  </sequence>
  <attribute name="age" type="string" use="optional"/>
</complexType>
```

... Grundlage für weitere Beispiele!

Typhierarchien

- Gesetzmäßigkeit zwischen zwei Typen
- Typdefinition durch
 - **Erweiterung** (engl. extension) oder
 - **Restriktion** (engl. restriction) einer bestehenden Typdefinition
- Alle Typen in XML-Schema sind entweder
 - **Atomare** Typen (z.B. string) oder
 - **Erweiterung bzw. Restriktion** bestehender Typen
- Alle Typen bilden eine Typhierarchie
 - **Baum mit Wurzel**: Typ Zeichenkette
 - Keine Mehrfachvererbung
- Typen sind entlang der Typhierarchie **abwärtskompatibel**:
 - Für Typinstanzen gilt das Substituierbarkeitsprinzip
 - Elemente eines bestimmten Typs akzeptieren auch Daten einer Erweiterung oder Restriktion des geforderten Typs

Typhierarchien: Erweiterung von Typen

- Typen können konstruktiv um weitere Elemente oder Attribute zu neuen Typen erweitert werden
- Beispiel:

```
<complexType name="extendedAuthorType">  
  <extension base="authorType">  
    <sequence>  
      <element name="email" type="string" minOccurs="0"  
        maxOccurs="1"/>  
    </sequence>  
    <attribute name="homepage" type="string" use="optional"/>  
  </extension>  
</complexType>
```
- Erweitert den zuvor definierten Typ `authorType` um
 - Ein optionales Element `email`
 - Ein optionales Attribut `homepage`

Typhierarchien: Restriktion von Typen

- Typen werden durch Verschärfung von Zusatzangaben bei Typdefinitionen in ihrer Wertemenge eingeschränkt
- Beispiele für Restriktionen:
 - Bisher nicht angegebene type-, default- oder fixed-Attribute
 - Verschärfung der Kardinalitäten minOccurs, maxOccurs
- Substituierbarkeit
 - Menge der Instanzen des eingeschränkten Untertyps muß immer eine Teilmenge des Obertyps sein!
- Restriktion komplexer Typen
 - Struktur bleibt gleich: es dürfen keine Elemente oder Attribute weggelassen werden
- Restriktion einfacher Typen
 - Restriktion ist (im Gegensatz zur Erweiterung) auch bei einfachen Typen erlaubt

Typhierarchien: Restriktion von Typen (2)

- Beispiel (Komplexer Typ):
- `<complexType name="restrictedAuthorType">`
`<restriction base="authorType">`
`<sequence>`
`<element name="firstname" type="string" maxOccurs="2"/>`
`<element name="lastname" type="string" maxOccurs="1"/>`
`</sequence>`
`<attribute name="age" type="string" use="required"/>`
`</restriction>`
`</complexType>`

Vorher:
maxOccurs="unbounded"

Vorher: use="optional"

Gegenüber dem ursprünglichen Typ wurde die Anzahl der Vornamen (firstname) auf 2 begrenzt und das Altersattribut (age) erzwungen

Beispiel-Schema (Hausaufgabe)

```
<!-- XMLSchema für eine Literaturdatenbank -->
<schema>

  <!-- Globales Wurzelement bib -->
  <element name="bib">
    <complexType>
      <element name="paper" minOccurs="0" maxOccurs="unbounded">
        <complexType>
          <attribute name="id" type="ID" use="required"/>
          <sequence>
            <element name="author" type="authorType" maxOccurs="unbounded"/>
            <element name="year" type="string"/>
            <element name="publisher" type="string" minOccurs="0"/>
            <element name="references" type="listOfPapers" minOccurs="0"/>
          </sequence>
        </complexType>
      </element>
    </complexType>
  </element>

  <!-- Liste von Verweisen auf Papiere (siehe bib/paper/@references) -->
  <simpleType name="listOfPapers" base="ID" derivedBy="list"/>
```

Beispiel-Schema (2)

```
<!-- Reine Typdefinitionen -->
<complexType name="authorType">
  <sequence>
    <element name="firstname" type="string" minOccurs="0" maxOccurs="unbounded"/>
    <element name="lastname" type="string"/>
  </sequence>
  <attribute name="age" type="humanAge" use="optional"/>
</complexType>

<simpleType name="humanAge" base="unsignedShort">
  <maxInclusive value="200"/> </simpleType>

<complexType name="extendedAuthorType">
  <extension base="authorType">
    <sequence>
      <element name="email" type="string" minOccurs="0" maxOccurs="1"/>
    </sequence>
    <attribute name="homepage" type="simpleURLType" use="optional"/>
  </extension>
</complexType>

<simpleType name="simpleURLType" base="string">
  <pattern value="http://(?:[^\?#]*)?(?:[^\?#]*)(?:[^\?#]*)?(#(?:.)*?)?"/> </simpleType>
```

Bewertung von XML-Schema

- Mit XML-Schema können Datenbasis-Schemata viel einfacher als mit DTDs spezifiziert werden
 - Es kann viel mehr Semantik in einem Schema eingefangen werden als mit DTDs
- XML-Schema immer weitläufiger unterstützt (Tendenz steigend) und lösen DTDs sukzessive ab
- Syntax und Ausdruckskraft von XML-Schema sind sehr umfangreich
 - Schwäche: geringe Vielfalt bei Konsistenzbedingungen (in der Vorlesung nicht behandelt)
- Mehr zu XML-Schema im Web:
 - <http://www.w3.org/TR/xmlschema-0/> Einführung
 - <http://www.w3.org/TR/xmlschema-1/> Teil I: Strukturen
 - <http://www.w3.org/TR/xmlschema-2/> Teil II: Datentypen

XML Namespaces: Motivation

- XML-Dokumente besitzen Element- und Attributnamen (“Markup Vocabulary”) mit allgemeiner Gültigkeit
- Eine XML-Anwendung basiert auf allgemeiner Interpretation dieser Namen
- Ein XML-Dokument soll Markup Vokabular aus mehreren ‘Dictionaries’ enthalten können. (Erinnerung: XML-Dokument muß keine DTD haben.)
- Namespaces zur Vermeidung von Namenskonflikten.

XML Namespaces

- XML Namespaces sind ähnlich zu Modul-Konzepten in Programmiersprachen
- Disambiguierung von Tag-Namen durch Verwendung unterschiedlicher “Prefixe”
- Ein *Prefix* wird vom Lokalen *Namen* separiert durch ein “:”, so entstehen *prefix:name* Tags
- Namespaces sind eigentlich eine Schicht on Top von XML 1.0 (derzeit ex. bereits Arbeiten an XML 1.1), da *prefix:name* ist wiederum ein gültiger Tag ist
- *Namespace Bindings* werden von manchen Werkzeugen ignoriert, sog. “flache Namespaces”

Namespace Bindings

- Prefixe werden belegt mit Namespace URIs indem ein Attribut `xmlns:prefix` bei dem relevanten Element oder einem seiner Vorgängerelemente eingefügt wird:
prefix:name₁, ..., prefix:name_n
- Der Wert des `xmlns:prefix` Attributes ist eine URI, welche (für XML Schemata) auf eine Beschreibung auf eine Beschreibung der Namespace Syntax verweisen kann aber nicht muss
- Ein Element kann Bindings nutzen für mehrere (unterschiedliche) Namespaces durch Verwendung separater Attribute `xmlns:prefix1, ..., xmlns:prefixm`

Beispiel: Ohne Namespaces

```
<address>
  <name>Xaver M. Linde</name>
  <street>Wikingerufer 7</street>
  <town>10555 Berlin</town>
  <bill>12.50</bill>
  <phone>030/1234567</phone>
  <phone>030/1234568</phone>
  <fax>030/1234569</fax>
  <bill>76.20</bill>
</ address>
```

*bill ist mehrdeutig
verwendeter
Tagname*

Beispiel: Zwei verschiedene Namespaces

```

<mail:address xmlns:mail="http://www.deutschepost.de/"
              xmlns:tele="http://www.telekom.de/">
  <mail:name>Xaver M. Linde</mail:name>
  <mail:street>Wikingerufer 7</mail:street>
  <mail:town>10555 Berlin</mail:town>
  <mail:bill>12.50</mail:bill>
  <tele:phone>030/1234567</tele:phone>
  <tele:phone>030/1234568</tele:phone>
  <tele:fax>030/1234569</tele:fax>
  <tele:bill>76.20</tele:bill>
</ mail:address>

```

*bill wurde
disambiguiert
durch Verwendung
der Prefixe mail
und tele*

- Das Wurzel-Element **mail:address** sowie die Kind-Elemente **mail:name**, **mail:street**, **mail:town**, und **mail:bill** benutzen das Prefix **mail** welches an die URI `deutschepost` gebunden ist
- Die Kind-Knoten **tele:phone**, **tele:fax**, und **tele:bill** nutzen das Prefix **tele** welches an die URI `telekom` gebunden ist